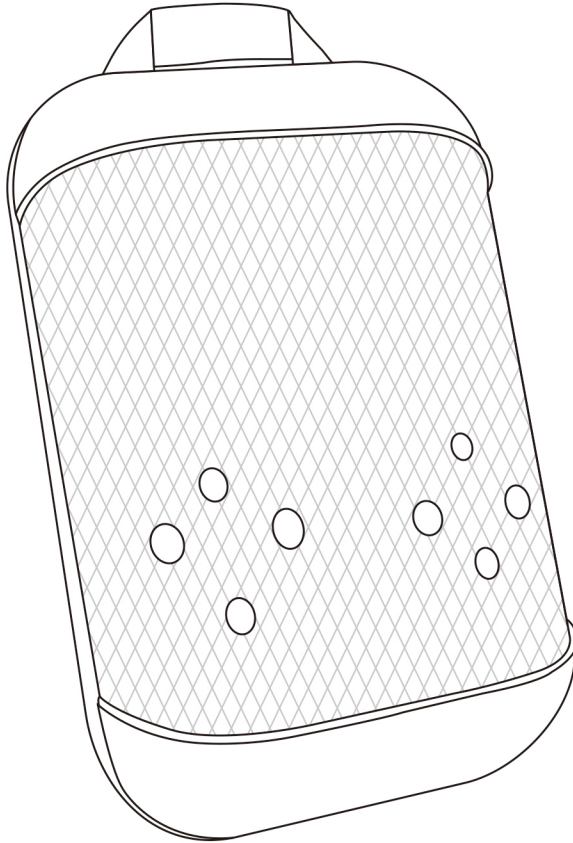


از خلاقیت لذت ببرید

BESTREST

ماساژور پستی شیاتسو (مدل عمودی)



نیکان آسا
پرشین



لطفاً این دفترچه راهنما را با دقت مطالعه کنید و آن را در مکانی امن نگه دارید.

- ♦ این دستگاه برای کودکان 8 ساله به بالا و افرادی که توانایی‌های جسمی، حسی یا ذهنی کمتری دارند یا فاقد تجربه و دانش هستند، در صورتی قابل استفاده است که تحت نظارت باشند یا آموزش‌های لازم در مورد استفاده ایمن از دستگاه را دیده باشند و خطرات احتمالی را درک کنند.
- ♦ کودکان نباید با دستگاه بازی کنند.
- ♦ تمیز کردن و نگهداری نباید توسط کودکان بدون نظارت انجام شود.
- ♦ همیشه قبل از تمیز کردن، دستگاه را از پریز برق بکشید.
- ♦ اگر دستگاه در آب افتاد، دست خود را برای گرفتن آن در آب نبرید. بلافاصله آن را از برق بکشید.
- ♦ هنگام حمام کردن یا زیر دوش از دستگاه استفاده نکنید.
- ♦ دستگاه را در جایی قرار ندهید یا نگهداری نکنید که امکان افتادن یا کشیده شدن آن به داخل وان یا سینک وجود داشته باشد. آن را در آب یا سایر مایعات نیندازید.
- ♦ هرگز از ستیاق یا سایر بست‌های فلزی با این دستگاه استفاده نکنید.
- ♦ پوشش دستگاه را قبل از هر بار استفاده با دقت بررسی کنید. اگر پوشش نشانه‌هایی از فرسودگی مانند ترک‌های ریز، تاول زدن یا پاره شدن دارد، دستگاه را دور بیندازید.
- ♦ دستگاه را خشک نگه دارید. در محیط خیس یا مرطوب استفاده نکنید.
- ♦ دستگاه دارای سطح گرم شونده است. افرادی که به گرما حساس نیستند باید هنگام استفاده از دستگاه احتیاط کنند.
- ♦ این دستگاه نباید هرگز وقتی به برق متصل است بدون نظارت رها شود. همیشه زمانی که از آن استفاده نمی‌کنید و قبل از نصب یا جدا کردن قطعات، آن را از برق بکشید.
- ♦ از دستگاه زیر پتو یا بالش استفاده نکنید، زیرا ممکن است گرمای بیش از حد ایجاد شده و باعث آتش‌سوزی، برق‌گرفتگی یا جراحت شود.
- ♦ هنگامی که این دستگاه توسط، روی، یا نزدیک کودکان، افراد ناتوان یا معلول استفاده می‌شود، نظارت دقیق ضروری است.
- ♦ از این دستگاه فقط برای هدف مورد نظر آن که در این دفترچه توضیح داده شده است استفاده کنید. از لوازم جانبی که توسط سازنده توصیه نشده است استفاده نکنید.
- ♦ محصول را در معرض گرمای بیش از حد از سایر منابع حرارتی قرار ندهید.
- ♦ هنگام نگهداری، دستگاه را له یا تا نکنید.
- ♦ هرگز هیچ شیئی را در هیچ‌یک از منافذ دستگاه نیندازید یا وارد نکنید.
- ♦ این دستگاه برای استفاده در فضای داخلی طراحی شده است.
- ♦ این محصول برای استفاده به عنوان صندلی یا سطح استراحت طراحی نشده است. از نشستن یا دراز کشیدن روی آن خودداری کنید تا از آسیب دیدگی یا خرابی جلوگیری شود.
- ♦ در مکان‌هایی که از محصولات افشانه (اسپری) استفاده می‌شود یا اکسیژن تجویز می‌شود، از دستگاه استفاده نکنید.
- ♦ دستگاه را در حضور دودهای انفجاری و/یا قابل اشتعال روشن نکنید.
- ♦ برای جلوگیری از خطر برق‌گرفتگی، دستگاه را باز نکنید یا سعی در تعمیر آن نکنید. تعمیر نادرست می‌تواند باعث خطر برق‌گرفتگی یا جراحت هنگام استفاده از دستگاه شود.
- ♦ اگر سیم دستگاه آسیب دیده است، اگر به درستی کار نمی‌کند، اگر افتاده یا آسیب دیده است، یا اگر در آب غوطه‌ور شده است، هرگز از آن استفاده نکنید. دستگاه را برای بررسی و تعمیر به مرکز خدمات بازگردانید.
- ♦ در صورت احساس هرگونه ناراحتی، بلافاصله استفاده از دستگاه را متوقف کنید.
- ♦ استفاده طولانی‌مدت ممکن است باعث داغ شدن بیش از حد محصول و کاهش عمر مفید آن شود. در این صورت، استفاده را متوقف کنید و اجازه دهید دستگاه قبل از استفاده مجدد خنک شود.
- ♦ از این محصول بیش از 15 دقیقه در هر نوبت استفاده نکنید.
- ♦ هرگز از این محصول مستقیماً روی نواحی متورم، ملتهب یا جوش‌های پوستی استفاده نکنید.
- ♦ این محصول برای افراد دیابتی توصیه نمی‌شود.
- ♦ در صورت این که باردار هستید، قبل از استفاده از محصول با پزشک خود مشورت کنید

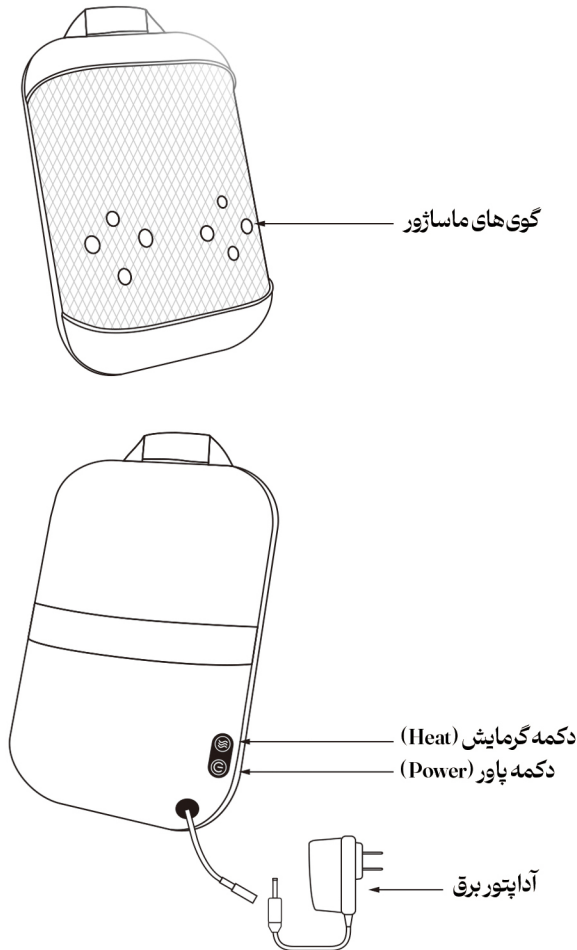
هشدار

- ♦ دارای ضربان ساز قلب (پیس میکر) هستید.
- ♦ هرگونه نگرانی در مورد سلامتی خود دارید.
- ♦ از سطح گرم شده با احتیاط استفاده کنید. ممکن است باعث سوختگی شدید شود.
- ♦ روی پوست بی حس یا در نواحی با گردش خون ضعیف استفاده نکنید.
- ♦ استفاده بدون نظارت از گرما توسط کودکان یا افراد ناتوان ممکن است خطرناک باشد.

کاربرد مورد نظر:

- ♦ این محصول برای اهداف پزشکی در نظر گرفته نشده است. این دستگاه صرفاً برای ارائه یک ماساژ آرامش بخش طراحی شده است.

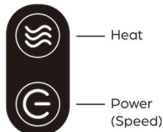
نمودار دقیق قطعات





نحوه عملکرد

1. آداپتور را به محصول وصل کنید، سپس آداپتور را به پریز برق بزنید.
2. دکمه پاور (Power) را به مدت 2 ثانیه نگه دارید تا ماساژ با سرعت متوسط شروع شود. عملکرد گرمایش به طور خودکار روشن خواهد شد.
- الف. دکمه پاور را یک بار فشار دهید تا سرعت ماساژ به سرعت بالا تغییر کند.
- ب. دکمه پاور را برای بار دوم فشار دهید تا سرعت به سرعت پایین تغییر کند.
3. دکمه گرمایش (Heat) را فشار دهید تا عملکرد گرما روشن یا خاموش شود.
4. دکمه پاور را به مدت 2 ثانیه نگه دارید تا ماساژور خاموش شود. گوی‌های ماساژ قبل از خاموش شدن کامل دستگاه، به موقعیت پایین باز می‌گردند.



نکته: ماساژور پستی شیاتسو مجهز به عملکرد خاموشی خودکار است. کل دستگاه تقریباً 10 دقیقه پس از شروع استفاده به طور خودکار خاموش می‌شود. بیش از 30 دقیقه به طور مداوم از دستگاه استفاده نکنید. توصیه می‌شود ماساژور را خاموش کرده و اجازه دهید قبل از استفاده مجدد به مدت 30 دقیقه خنک شود.

مراقبت و نگهداری

شستشو ممنوع. فقط لکه‌گیری کنید.

- ♦ قبل از تمیز کردن، ماساژور را از پریز برق بکشید.
- ♦ بایک پارچه نرم و مرطوب لکه‌گیری کنید. از پاک‌کننده‌های ساینده (زبر) استفاده نکنید.
- ♦ در مکانی خنک، خشک و دور از آب، گرما یا گرد و غبار نگهداری کنید.

مشخصات فنی



کد محصول: 424251

ابعاد: 11.5 × 27 × 40 سانتی متر

توان: 24 وات

خاموشی خودکار: 10 دقیقه

عملکرد با آداپتور (موجود در جعبه)

ورودی: AC 100-240 ولت، 50/60 هرتز

خروجی: DC 12 ولت 2 آمپر