



نيڪان آسا
پرشين

د فترچه راهنما
ماساژور يا

F20





توسعه علم و فناوری سبک زندگی ما را به طور قابل توجهی تغییر داده است و حفظ سلامتی از یک عبارت صرفاً دهان پرکن به یک جنبش فراگیر و کامل تبدیل شده است.

پا برای انسان همانند ریشه برای درخت است؛ زیرا همان طور که پیش از پژمرده شدن درخت، ریشه‌ها تحلیل می‌روند، پاهای نیز پیش از ضعیف شدن بدن، دچار فرسودگی می‌شوند. منطقه بازتابی (رفلکس) در پا، شامل اعصاب حیاتی مشابه سر ما در نظر گرفته می‌شود؛ یک ماساژ فشاری منظم که روی نقاط یا نواحی خاص رفلکس در پاها اعمال شود، مزایایی را در بخش‌های متناظر بدن ایجاد می‌کند. این ماساژور پا بر اساس اصول ارگونومیک پا طراحی شده است و دارای عملکرد قدرتمند ماساژ پا می‌باشد. این دستگاه با رنگی ظریف و ظاهری شیک و صیقلی طراحی شده و دارای یک دسته برای حمل و نقل آسان است. سه حالت و دو تنظیم شدت برای سازگاری با تمام سلیقه‌های شخصی در آن تعبیه شده است. ماساژ فشار هوا به همراه دو سطح گرمایشی به باز شدن مجاری انرژی (مریدین‌ها) و لذت بردن از یک ماساژ آرام بخش کمک می‌کند. روکش پارچه‌ای قابل جدا شدن نیز مسائل بهداشتی را حل کرده است.




از خرید این محصول سپاسگزاریم. لطفاً قبل از استفاده، این دفترچه راهنما را به دقت مطالعه کنید تا از عملکرد صحیح دستگاه اطمینان حاصل نمایید. لطفاً این دفترچه راهنما را برای مراجعات بعدی به خوبی نگهداری کنید. در صورت داشتن هرگونه سوال با ما تماس بگیرید، ما از شنیدن نظرات شما بسیار خوشحال خواهیم شد.

فهرست مطالب

۱	احتیاط‌های ایمنی
۲	نام و عملکرد هر قطعه
۳	ساختار محصول
۴	پنل کنترل
۴	دستورالعمل‌های پنل کنترل
۵	دستورالعمل‌های استفاده
۵	بررسی‌های اولیه
۵	نحوه استفاده
۵	پس از استفاده
۶	نگهداری و انبار کردن محصول
۷	عیب‌یابی
۷	مشخصات فنی

◀ احتیاط‌های ایمنی مهم

- ◀ (پیش از استفاده، لطفاً احتیاط‌های ایمنی را به دقت بخوانید تا از عملکرد صحیح این دستگاه اطمینان حاصل کنید).
- ◀ (احتیاط‌ها و هشدارهای ذکر شده در زیر به اطمینان از عملکرد مناسب این دستگاه کمک می‌کند).
- ◀ (انواع حوادث ناشی از استفاده نادرست به دو دسته «هشدار» و «احتیاط» طبقه‌بندی می‌شوند).
- ◀ (تمامی هشدارها و احتیاط‌های زیر را بخوانید و از تمام دستورالعمل‌های این دفترچه پیروی کنید).

(هشدار: عملکرد نادرست ممکن است باعث آسیب به کاربران شود).	 هشدار
(احتیاط: عملکرد نادرست ممکن است باعث آسیب به کاربران یا محصول شود).	 احتیاط
ممنوع	 عدم باز کردن قطعات

(برای افراد زیر مناسب نیست. نظارت دقیق زمانی که این محصول توسط، برای یا در نزدیکی کودکان، افراد ناتوان یا معلول استفاده می‌شود، ضروری است.)

<p>(توصیه می‌کنیم افرادی که دارای هر یک از شرایط زیر هستند، قبل از استفاده با پزشک خود مشورت کنند):</p> <p>(کسانی که ضربان ساز قلب یا دستگاه‌های الکترونیکی کاشته شده در بدن دارند).</p> <p>(کسانی که تحت درمان هستند، به ویژه کسانی که حال عمومی خوبی ندارند).</p> <p>(کسانی که دارای تومورهای بدخیم، بیماری‌های حاد، فشار خون بالا یا بیماری قلبی هستند - نیاز به نظارت دارند).</p> <p>(زنانی که باردار هستند یا در دوران قاعدگی قرار دارند).</p> <p>(کسانی که دارای پوکی استخوان، مفاصل تخییر شکل یافته، اختلال در عملکرد یا شکستگی اخیر هستند).</p> <p>(کسانی که دارای بیماری‌های پوستی جدی یا آسیب‌دیده هستند).</p> <p>(کسانی که تب شدید دارند).</p> <p>(نظارت دقیق زمانی که این محصول توسط، برای یا در نزدیکی کودکان، افراد ناتوان یا معلول استفاده می‌شود، ضروری است).</p> <p>(کسانی که دارای بیماری‌های عفونی هستند یا دستگاه‌های الکترونیکی در بدن خود دارند).</p> <p>(کسانی که در حال مصرف دارو هستند).</p>	 هشدار
<p>(اجازه ندهید کودکان از این محصول استفاده کنند یا با آن بازی کنند).</p> <p>(از این محصول فقط برای موارد استفاده در نظر گرفته شده، همان‌طور که در این دفترچه توصیف شده، استفاده کنید).</p> <p>(اگر هرگونه ناراحتی در پاها یا خود دارید، لطفاً این محصول را تحت نظر پزشک استفاده کنید).</p> <p>(اگر سیم برق آسیب دیده است، بلافاصله برق را قطع کرده و از محصول استفاده نکنید).</p> <p>(به سیم برق آسیب نزنید، آن را بیش از حد خم نکنید، به شدت نکشید یا نیچانید).</p> <p>(برای از برق کشیدن، سیم را نکشید؛ قسمت پلاستیکی دوشاخه را بگیرید).</p> <p>(اشیاء سنگین را روی دستگاه قرار ندهید).</p> <p>(اطمینان حاصل کنید که هیچ آلودگی یا شیء فلزی مانند سنجاق به اتصالات برق نچسبیده باشد).</p> <p>(هرگز با دست خیس دوشاخه را به پریز نزنید یا از آن نکشید).</p> <p>(مراقب باشید که پین‌های فلزی دوشاخه را با انگشتان خود لمس نکنید).</p> <p>(پس از استفاده یا قبل از انجام سرویس، دستگاه را خاموش کرده و از برق بکشید).</p> <p>(اگر دستگاه در آب یا مایعات دیگر افتاد، از آن استفاده نکنید و سعی نکنید خودتان آن را باز یا تعمیر کنید؛ لطفاً آن را به مرکز خدمات مجاز بفرستید).</p> <p>(هیچ شیئی را در هیچ یک از دهانه‌های این محصول وارد نکنید).</p> <p>(در نزدیکی حرارت یا شعله باز نگهداری نکنید).</p> <p>(در هنگام رعد و برق از این محصول استفاده نکنید و آن را از پریز بکشید).</p> <p>(در محیط‌های بارطوبت بالا - مانند حمام - یا مناطق پرگردوغبار استفاده نکنید، زیرا می‌تواند منجر به شوک الکتریکی یا سایر خطرات ایمنی شود).</p> <p>(هنگام استفاده و نگهداری، محصول را از دسترس کودکان دور نگه دارید).</p> <p>(اجازه ندهید کودک از این محصول استفاده کند).</p> <p>(از این محصول در نزدیکی مواد قابل اشتعال - مانند الکل، تینر، بنزین، پاک‌کننده لاک ناخن، اسپری و غیره - استفاده نکنید).</p>	 ممنوع
(بدون اجازه اقدام به تعمیر یا باز کردن قطعات دستگاه نکنید. لطفاً با فروشنده مجاز یا نماینده خدمات تماس بگیرید).	 عدم باز کردن قطعات

احتیاط‌های ایمنی مهم

<p>(توصیه می‌کنیم دستگاه را به مدت 30 دقیقه به طور مداوم اجرا کنید.)</p> <p>(اشیاء سنگین روی دستگاه قرار ندهید. با دست خیس با دستگاه کار نکنید. در فضای باز از آن استفاده یا نگهداری نکنید.)</p> <p>(زیر پتو از دستگاه استفاده نکنید و اجازه دهید گرما به طور طبیعی دفع شود، در غیر این صورت دستگاه بیش از حد داغ شده و ممکن است باعث آتش سوزی شود.)</p> <p>(هرگز دستگاه را در حالی که منافذ هوای آن مسدود است روشن نکنید. منافذ هوا را از پرز و موارد مشابه پاک نگه دارید.)</p> <p>(برای تمیز کردن، دستگاه را در آب غوطه‌ور نکنید تا از ورود آب به داخل آن جلوگیری شود.)</p> <p>(سیم برق را از سطوح داغ دور نگه دارید.)</p> <p>(اگر دستگاه از محیطی بادما‌ی پایین به مکانی گرم منتقل شد، قبل از استفاده یک ساعت صبر کنید تا از آسیب ناشی از میعان بخار جلوگیری شود.)</p> <p>(لطفاً یک ساعت صبر کنید تا رطوبت جمع شده تمام شود و آن را پاک کنید تا از آسیب احتمالی جلوگیری شود.)</p> <p>(دستگاه را روی سطح سخت نیندازید و از آن به شکل نادرست استفاده نکنید.)</p> <p>(از این محصول فقط برای موارد استفاده در نظر گرفته شده در این دفترچه استفاده کنید؛ همراه با این محصول از دستگاه‌های درمانی دیگر استفاده نکنید.)</p> <p>(هنگام قطع برق، دوشاخه را از پریز بکشید و همه کلیدهای کنترل را در وضعیت خاموش قرار دهید.)</p> <p>(اگر در حین کار با دستگاه متوجه هرگونه علامت غیرعادی یا اختلال شدید، بلافاصله برق را خاموش کرده و از دستگاه استفاده نکنید.)</p> <p>(اگر دستگاه دارای سیم یا دوشاخه آسیب دیده است از آن استفاده نکنید؛ محصول را برای بررسی و تعمیر به مرکز خدمات مشتریان ما بازگردانید.)</p> <p>(برای جلوگیری از نشت الکتریکی، در محیط‌های مرطوب استفاده نکنید.)</p> <p>(اگر در حین کار با این محصول احساس ناراحتی غیرعادی کردید، بلافاصله برق را خاموش کرده و با پزشک خود مشورت کنید.)</p> <p>(سیم برق را به دور دستگاه نپیچانید.)</p> <p>(با دست خیس کار نکنید و از ورود آب به پینل کنترل جلوگیری کنید.)</p> <p>(اگر سیم برق یا رابط دوشاخه آسیب دیده است، از محصول استفاده نکنید.)</p> <p>(اگر پریز برق شل است، از این محصول استفاده نکنید.)</p> <p>(بررسی کنید که ولتاژ برق ذکر شده روی برچسب مشخصات با منبع برق محلی شما مطابقت داشته باشد.)</p> <p>(در صورتی که پارچه تکیه‌گاه پاره شده و قطعات داخلی نمایان گشته است، از دستگاه استفاده نکنید.)</p> <p>(هنگام استفاده از محصول در دمای پایین اتاق، توصیه می‌کنیم قبل از استفاده، دما را به تدریج به محدوده نرمال برسانید.)</p> <p>(اگر در حین استفاده برق قطع شد، لطفاً دستگاه را خاموش کنید تا هنگام وصل مجدد برق از بروز خطرات جلوگیری شود.)</p>	 <p>الزامی</p>
<p>(بلافاصله بعد از غذا از محصول استفاده نکنید، زیرا ممکن است باعث ناراحتی شود.)</p> <p>(از استفاده از محصول تحت تأثیر الکل خودداری کنید.)</p> <p>(در هنگام رعد و برق از این محصول استفاده نکنید.)</p> <p>(از گاز یا روغن موز (تینر) برای تمیز کردن محصول استفاده نکنید؛ داخل محصول حشره‌کش اسپری نکنید.)</p> <p>(در جاهایی که دما بالای 40 درجه سانتی‌گراد است از این دستگاه استفاده نکنید.)</p> <p>(هنگام استفاده از این محصول سیگار نکشید تا از آتش سوزی جلوگیری شود.)</p> <p>(هنگام استفاده از محصول، زیورآلات و لوازم جانبی را از میچ پا و پاهای خود جدا کنید.)</p> <p>(کیسه‌های پلاستیکی بسته‌بندی را به درستی دور بیندازید و مطمئن شوید که کودکان با آن‌ها بازی نمی‌کنند.)</p> <p>(از این محصول فقط برای موارد استفاده در نظر گرفته شده در این دفترچه استفاده کنید.)</p> <p>(هنگامی که دستگاه در حال کار است، به خواب نروید.)</p> <p>(لطفاً هنگام استفاده از دستگاه به درستی بنشینید تا از آسیب به کاربر یا دستگاه جلوگیری شود.)</p> <p>(در فضای باز استفاده نکنید.)</p> <p>(لطفاً دستگاه را از سطوح داغ یا نور مستقیم خورشید دور نگه دارید.)</p> <p>(برای جلوگیری از آسیب، این محصول را با سیم برق حمل نکنید و از سیم به عنوان دسته استفاده نکنید.)</p> <p>(لطفاً دفعات و زمان استفاده را با توجه به وضعیت بدن خود تنظیم کنید.)</p>	 <p>ممنوعه</p>

نام و عملکرد قطعات - ساختار محصول

ساختار محصول:



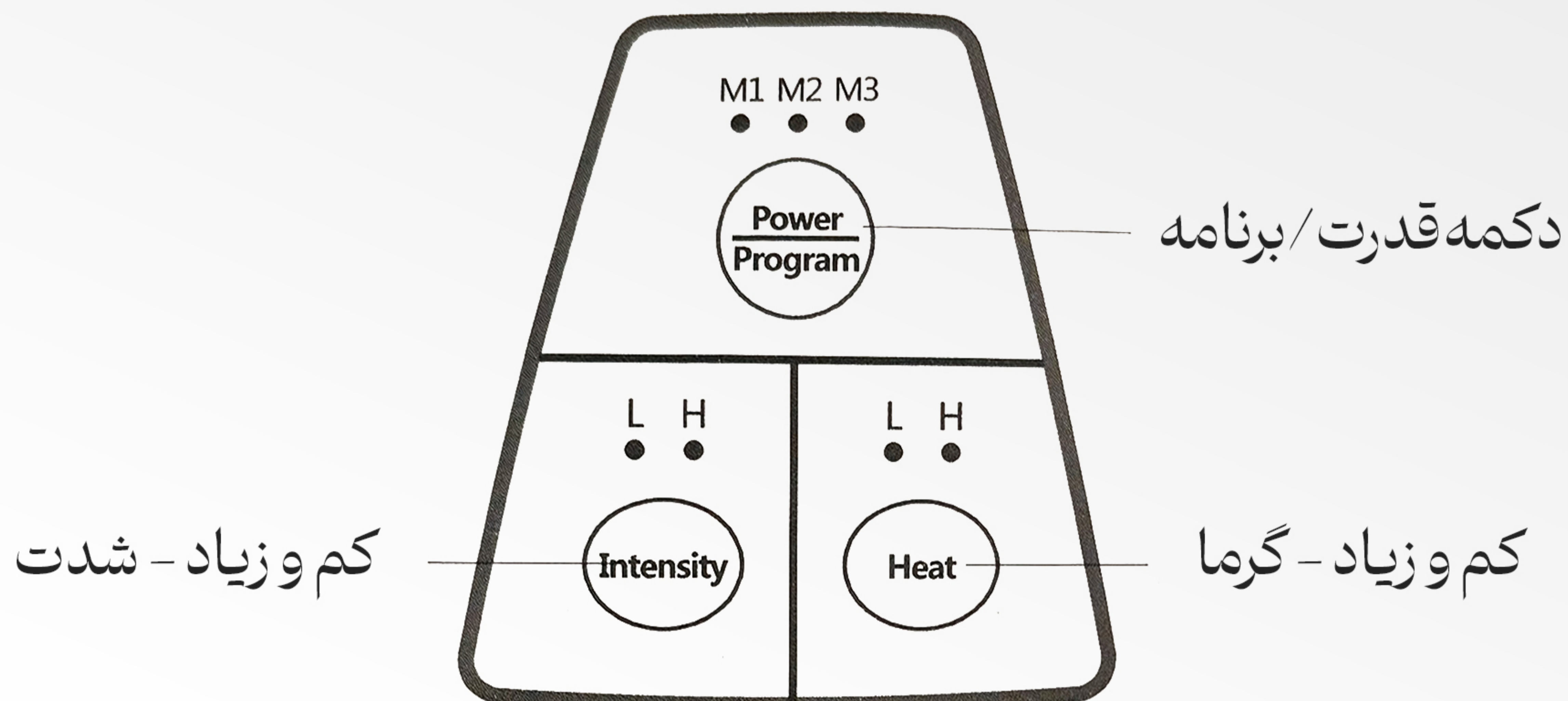
(روی محصول نایستید و اشیاء سنگین را روی آن روی هم نچینید تا از خرابی جلوگیری شود.)
 (برای جلوگیری از آسیب، این محصول را با سیم برق حمل نکنید و از سیم به عنوان دسته استفاده نکنید.)
 (هنگامی که از ماساژور استفاده نمی کنید، برق را خاموش کرده و آن را کنار بگذارید تا از روشن کردن تصادفی آن توسط کودکان جلوگیری شود.)



احتیاط

نام و عملکرد قطعات - ساختار محصول

پنل کنترل



(این ماساژور مجهز به عملکرد گرمایشی است؛ افرادی که حس لامسه گرمایی آن‌ها کاهش یافته است باید به این موضوع توجه داشته باشند.)



احتیاط

دستورالعمل‌های پنل کنترل:

دکمه قدرت / برنامه

(هنگامی که به برق متصل می‌شود، نشانگر M1 شروع به چشمک زدن می‌کند؛)

(این دکمه را طولانی فشار دهید تا دستگاه روشن شود و حالت MI-Uplift شروع به کار کند (گرما + فشار هوا + ورز دادن با سرعت متغیر)؛ در این حالت نشانگر M1 به صورت ثابت روشن می‌ماند؛)

(سپس با فشار کوتاه این دکمه، حالت M2-Soothe شروع می‌شود (گرما + فشار هوا + ورز دادن با سرعت ثابت)؛)

(نشانگر M2 به صورت ثابت روشن می‌ماند؛)

(با فشار کوتاه مجدد، حالت M3-Relax شروع می‌شود (گرما + فشار هوا)؛ نشانگر M3 به صورت ثابت روشن می‌ماند.)

(با فشار طولانی مجدد این دکمه، دستگاه خاموش می‌شود.)

دکمه گرما

(هنگامی که ماساژور در حال کار است، این دکمه را کوتاه فشار دهید تا بین سطوح گرمایشی کم / زیاد / خاموش جابجا شوید؛)

(نشانگر مربوطه متناسب با آن روشن / خاموش می‌شود.)

دکمه شدت

(هنگامی که ماساژور در حال کار است، این دکمه را کوتاه فشار دهید تا بین تنظیمات شدت هوای کم / زیاد جابجا شوید.)

(اگر در حین استفاده برق قطع شد، لطفاً محصول را خاموش کرده و سیم برق را از چندراهی جدا کنید.)

(هرگز هنگام کار کردن دستگاه، دست خود را در هیچ‌یک از دهانه‌ها وارد نکنید تا از آسیب جلوگیری شود.)

(کودکان و حیوانات خانگی را از این محصول دور نگه دارید.)

(محصول را در حالت بدون بار (بدون قرار دادن پا) روشن نکنید تا از فرسودگی روکش پارچه‌ای جلوگیری شود.)

(روی پنل کنترل آب یا مایعات دیگر نریزید.)



احتیاط

دستورالعمل‌های استفاده

بررسی‌های اولیه:

(قبل از استفاده، محصول را با دقت بررسی کنید.)

(این ماساژور را در جای خشک و دور از نور خورشید نگهداری کنید.)

(ماساژور را روی یک سطح صاف، تراز و محکم قرار دهید. توصیه می‌کنیم برای کاهش صدادر حین کار، یک تکه فرش یا تشک نرم زیر آن قرار دهید.)

(بررسی کنید که ولتاژ برق ذکر شده روی محصول با منبع برق محلی شما مطابقت داشته باشد.)


نحوه استفاده

(مرحله 1: اتصال به برق)

(دوشاخه برق را به پریز دیواری (100-240 ولت) وصل کنید.)

(چراغ‌های نشانگر پدل کنترل شروع به چشمک زدن می‌کنند و

ماساژور به حالت آماده‌باش (Standby) می‌رود.)



پریز دیواری

(لطفاً قبل از اتصال به برق، تأیید کنید که هیچ آسیبی به سیم برق وارد نشده باشد.)
(با دست خیس سیم برق را به پریز نزنید و از آن نکشید.)



احتیاط

(مرحله 2: روی صندلی مورد علاقه خود بنشینید، ماساژور را روی زمین قرار دهید و پاها را داخل ماساژور بگذارید.)

(مرحله 3: دکمه Power را روی پدل کنترل فشار دهید تا ماساژور روشن شود و از ماساژ لذت ببرید. برای اطلاعات دقیق، دستورالعمل‌های

دکمه‌های کنترل را بررسی کنید.)

(می‌توانید پایه شیب‌دار را تنظیم کنید تا زاویه ماساژ مناسب خود را انتخاب نمایید.)
(زمان کارکرد پیش فرض دستگاه 15 دقیقه است.)



احتیاط

پس از استفاده:

(پس از استفاده، دکمه روشن / خاموش را روی پدل کنترل فشار دهید تا دستگاه خاموش شود.)

(هنگامی که از دستگاه استفاده نمی‌کنید، سیم برق را از چند راهی بکشید.)

(این محصول مجهز به محافظ بیش از حد داغ شدن است؛ کارکرد مداوم ممکن است باعث شود محافظ برای جلوگیری از داغ شدن زیاد، برق را به طور خودکار قطع کند. لطفاً قبل از راه‌اندازی مجدد، برق را خاموش کرده و منتظر بمانید تا دستگاه خنک شود.)



احتیاط



نگهداری و انبار کردن محصول

تمیز کردن

(حتماً قبل از تمیز کردن، برق را خاموش کرده و سیم برق را از پریز الکتریکی جدا کنید.)
(از یک پارچه نرم برای تمیز کردن سطح محصول و کنترل کننده استفاده کنید.)
(برای پاک کردن لکه‌ها، نقطه مورد نظر را با یک پارچه نرم که با آب یا شوینده ملایم خنثی مرطوب شده تمیز کنید، سپس با پارچه‌ای دیگر خشک نمایید.)

احتیاط

(هرگز با دست خیس دوشاخه را به پریز نزنید یا از آن نکشید.)
(هرگز این محصول را با آب نشویید و اجازه ندهید آب یا مایعات دیگر به داخل محصول بریزد.)
(از بنزین، تینر یا سایر حلال‌ها روی محصول استفاده نکنید؛ این کار ممکن است باعث رنگ‌پریدگی یا آسیب به محصول شود.)
(سعی نکنید واحد را خودتان در حالی که خیس است باز کنید، اجازه دهید در هوای آزاد خشک شود.)

روش‌های انبار کردن

(حتماً قبل از انبار کردن، جریان برق را قطع کنید.)
(دستگاه را در محیطی عاری از رطوبت، دمای بالا و گازهای فرار قرار دهید.)
(هنگامی که برای مدت طولانی از دستگاه استفاده نمی‌کنید، توصیه می‌کنیم محصول را در جعبه بسته‌بندی کنید تا از گرد و غبار دور بماند.)

احتیاط

(این محصول را برای مدت طولانی در معرض نور مستقیم خورشید قرار ندهید. این کار ممکن است باعث رنگ‌پریدگی یا آسیب شود.)

نکات کاربردی

(در طول استفاده روزانه، لطفاً علائم زیر را بررسی کنید):
(بوی سوختگی.)
(قطع و وصل شدن برق هنگام لمس کابل شارژ.)
(سیم برق داغ است.)
(سیم منبع تغذیه آسیب دیده است.)
(برای تمیز کردن روکش پارچه‌ای محل قرارگیری پا، زیپ‌ها را خیلی محکم نکشید تا از آسیب جلوگیری شود. لطفاً از شوینده خنثی استفاده کنید.)
(سایر علائم غیرعادی.)

احتیاط

(در صورت وجود هر یک از علائم فوق، لطفاً برای جلوگیری از خرابی یا حوادث، استفاده از محصول را متوقف کنید.)
(دکمه پاور را خاموش کرده و دوشاخه را از برق بکشید؛ جهت تعمیر با ما تماس بگیرید.)
(سعی نکنید خودتان دستگاه را تعمیر کرده یا قطعات آن را باز کنید.)

عیب‌یابی

علائم	علل احتمالی	راهکارهای احتمالی
(شنیده شدن صدا در حین استفاده)	(این موضوع طبیعی است و ناشی از کارکرد قطعات مکانیکی است)	(نیاز به انجام اقدامی نیست)
	(قطعات داخلی شل شده‌اند)	(لطفاً آن را به مرکز خدمات مجاز ارسال کنید)
(دستگاه روشن نمی‌شود)	(کلید برق خاموش است)	(کلید برق را روشن کنید)
	(دستگاه بیش از حد کار کرده و محافظ گرما برق را قطع کرده است)	(پس از خنک شدن، دکمه پاور را فشار دهید تا دوباره راه‌اندازی شود)
	(دوشاخه برق به خوبی متصل نشده است)	(آن را به درستی به پریز برق وصل کنید)
(دستگاه در حین استفاده متوقف می‌شود)	(زمان سنج پیش فرض تمام شده است)	(دکمه پاور را فشار دهید تا پس از 15 دقیقه دوباره راه‌اندازی شود)
	(برق قطع شده است)	(برق را مجدداً وصل کنید)
(دود یا بوی غیرعادی در حین کار وجود دارد)	(دستگاه دارای نقص فنی است)	(بلافاصله استفاده را متوقف کرده و آن را به مرکز خدمات مجاز ارسال کنید)

اگر مشکل همچنان باقی بود، لطفاً برای سرویس و نگهداری با ما یا مرکز خدمات مجاز تماس بگیرید.

مشخصات فنی:

نام: ماساژور پا
مدل: F20
ولتاژ مصرفی: 220-240 ولت متناوب
فرکانس مصرفی: 50/60 هرتز
توان مصرفی: 35 وات
ایمنی: عایق بندی کلاس 2 - عایق دوگانه