

ماساژور گردنی بدون بند کوچک

تسکین عمیق برای عضلات دور از دسترس



دفترچه راهنما

دستورالعمل های استفاده

قبل از استفاده دستورالعمل ها را مطالعه کنید



فهرست مطالب

- نکات مهم ایمنی ۱-۳
- قطعات ۴
- روش استفاده ۵
- مشخصات ۶

نکات مهم ایمنی

۱. این دستگاه فقط برای استفاده بزرگسالان طراحی شده است.
۲. دستگاه را فقط مطابق کاربردی که در این دفترچه توضیح داده شده استفاده کنید.
۳. افرادی که شرایط زیر را دارند، پیش از استفاده از دستگاه باید با پزشک مشورت کنند:

- بارداری
- لخته خون


• داشتن ضربان ساز قلب (Pacemaker)

- وجود مفاصل مصنوعی، اعضای مصنوعی، پین یا پیچ در بدن
- بیماری قلبی، شکستگی یا دررفتگی مفاصل،


بیماری های حاد دیگر یا شرایط غیرعادی بدن

۴. هنگام خواب آلودگی یا خواب از دستگاه استفاده نکنید.

۵. دستگاه را روی نواحی دارای پوست آسیب دیده یا حساس بدن استفاده نکنید.



⚠️ خطر! برای کاهش خطر برق‌گرفتگی:



۱. هرگز پوشش بیرونی دستگاه را باز نکنید. هیچ قطعه قابل تعمیر داخل آن وجود ندارد.
۲. دستگاه را از آب و هرگونه رطوبت دور نگه دارید.
۳. همیشه بلافاصله پس از استفاده و قبل از تمیزکاری، دوشاخه را از پریز بکشید.
۴. اگر دستگاه داخل آب افتاد، هرگز دست نزنید — فوراً آن را از برق جدا کنید.
۵. هنگام حمام یا دوش گرفتن از دستگاه استفاده نکنید.
۶. دستگاه را در جایی قرار ندهید که احتمال افتادن یا کشیده شدن آن به داخل وان یا سینک وجود داشته باشد.
۷. هرگز از سوزن یا وسایل فلزی همراه دستگاه استفاده نکنید.
۸. پس از استفاده، قبل از جدا کردن دوشاخه، دستگاه را خاموش کنید؛ سپس آن را از پریز بکشید.

هشدار! برای کاهش خطر آتش‌سوزی، برق‌گرفتگی یا آسیب:

۱. دستگاه را در حالی که به برق وصل است بدون مراقبت رها نکنید. وقتی استفاده نمی‌کنید، دوشاخه را از پریز بکشید.
۲. هنگام استفاده افراد بیمار یا دارای ناتوانی جسمی از دستگاه، نظارت نزدیک لازم است.

- این دستگاه را فقط طبق استفادهٔ موردنظر که در این دفترچه شرح داده شده به کار ببرید.
۳. از هیچ وسیلهٔ جانبی که برای استفاده با این دستگاه توصیه نشده، استفاده نکنید.
 ۴. هرگز دستگاه را در صورت داشتن سیم یا دوشاخهٔ خراب، درست کار نکردن، افتادن، آسیب دیدگی یا خیس شدن / غوطه‌وری در آب، به کار نبرید.
 ۵. سیم دستگاه را از سطوح گرم دور نگه دارید.
 ۶. هرگز دستگاه را زیر پتو یا بالشت استفاده نکنید؛ این کار می‌تواند باعث گرمای بیش از حد شده و موجب آتش‌سوزی، برق‌گرفتگی یا آسیب شود.
 ۷. اگر دستگاه درست کار نمی‌کند یا آسیب دیده به نظر می‌رسد، از ادامهٔ استفاده خودداری کنید.
 ۸. دستگاه را در فضای باز استفاده نکنید.
 ۹. دستگاه را زیر اجسام سنگین له نکنید.
 ۱۰. هنگام خواب از دستگاه استفاده نکنید.
 ۱۱. هنگام رانندگی از دستگاه استفاده نکنید.
 ۱۲. دستگاه را با کشیدن سیم جابه‌جا نکنید و از سیم به عنوان دسته استفاده نکنید.
 ۱۳. هنگام استفاده از اکسیژن، از دستگاه استفاده نکنید.
 ۱۴. اگر سیم برق هرگونه نشانه‌ای از خرابی مانند پارگی یا ترک خوردگی داشت، دستگاه را دور بیندازید.

این دستورالعمل‌ها را نگه دارید

قطعات

محل دکمه پاور



واحد ماساژ



دکمه پاور

گوی های شیاتسو (۴ عدد)



آداپتور برق

روش استفاده از ماساژور

آداپتور را به دستگاه ماساژ وصل کنید و سپس آن را به پریز برق بزنید.
برای شروع ماساژ، دکمهٔ پاور را فشار دهید.

برای بار دوم دکمهٔ پاور را فشار دهید تا جهت ماساژ تغییر کند.


برای بار سوم دکمهٔ پاور را فشار دهید تا عملکرد گرمایش خاموش شود.

برای بار چهارم دکمهٔ پاور را فشار دهید تا دستگاه خاموش شود.

جهت ماساژ به صورت خودکار هر یک دقیقه تغییر می‌کند.

نکات:

- عملکرد ماساژ پس از ۱۵ دقیقه به صورت خودکار خاموش می‌شود.
- عملکرد گرمایش نیز هر زمان که ماساژ متوقف شود، خودکار خاموش می‌شود.



نگهداری و مراقبت از محصول

نگهداری

وقتی دستگاه استفاده نمی‌شود، آن را در یک مکان خشک نگهداری کنید. دستگاه را از گرمای شدید یا رطوبت دور نگه دارید. دستگاه را برای مدت طولانی به پریز برق وصل رها نکنید.

تمیز کردن

قبل از تمیز کردن، دوشاخهٔ برق را از پریز جدا کنید. برای تمیز کردن، از یک پارچهٔ نم‌دار و مقدار کمی شویندهٔ ملایم استفاده کنید. از حلال‌ها، مواد شیمیایی یا شوینده‌های قوی استفاده نکنید. پس از تمیز کردن، خشک کنید. اجازه ندهید آب وارد دستگاه شود. هرگز خود دستگاه را درون هیچ مایعی غوطه‌ور نکنید. اجازه دهید دستگاه با هوای آزاد خشک شود.

عیب‌یابی

اگر دستگاه کار نکرد، بررسی کنید که دوشاخهٔ برق محکم در پریز قرار گرفته باشد. اگر دستگاه همچنان درست کار نکرد، از تلاش برای تعمیر آن خودداری کنید؛ قطعهٔ قابل تعمیر داخلی ندارد. اگر هر مشکل دیگری رخ داد، با سازنده یا تعمیرکار مجاز تماس بگیرید.



مشخصات:

ولتاژ مجاز: DC12V

برق مصرفی: 24W